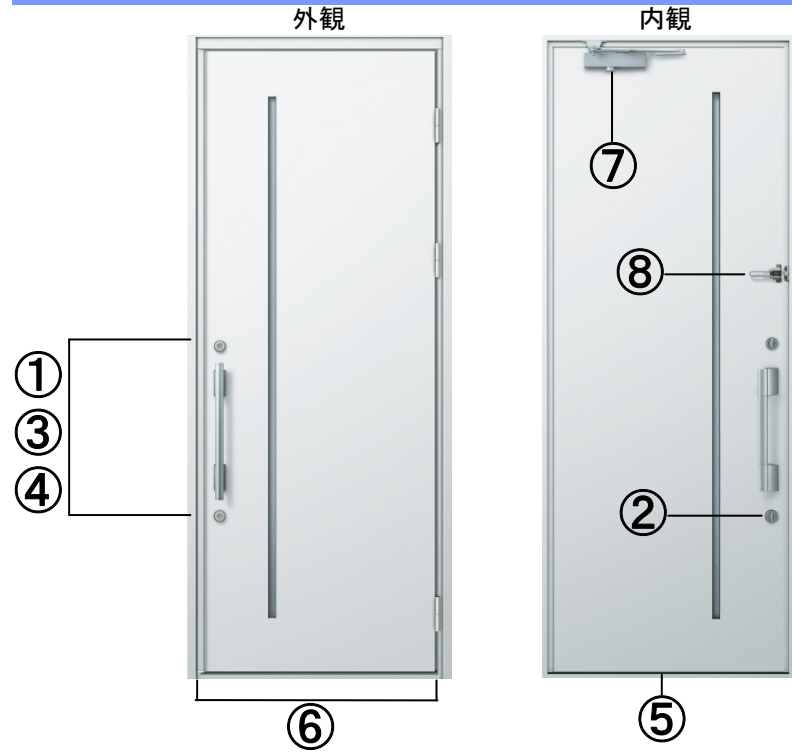


# ヴェナート 快適さをつくる玄関ドアの基本機能・性能



## ① 2ロックシリンダー錠

キー1本でドアの2ヶ所を施錠する1キー2ロックを採用。不正解錠に手間と時間がかかることになり、見た目にも侵入を敬遠させる効果があります。

◆ディンプルキー(PSシリンダー)  
優れた耐ピッキング性能を持つ構造



## ② 脱着サムターン

サムターンをボタンひとつで取外しできます。外出時や就寝時に外しておけば、ガラスを破って手や工具を差し入れられても、サムターンを操作して開けられる心配がありません。(下部錠のみ)



ボタンを押しながら取外し

## ③ 静音ラッチ

深夜など意外と気になる「カチャ」というラッチ音。静音ラッチの採用で、従来よりラッチ音が小さくなりました。



## ④ 鎌錠

デッドボルト(かんぬき)についた鎌が錠受けにしっかりとかみ合さり、しっかり固定。パールなどを使ってドアをこじ開ける手口に対して強い抵抗力を発揮します。(上部錠・下部錠とも)




## ⑤ すべりにくいドア下枠

ドア下枠にある沓摺部の段差を18mmに設計。歩行時のつまずきを防ぐとともに、車椅子の通行もスムーズです。雨の日にもすべりにくいゴム素材を採用し、小さなお子様やお年寄りが転んでケガをする事故に配慮しました。(住宅性能表示[高齢者等への配慮]等級5)



## ⑧ さらに安心をプラスするロック機構

ドアを閉じた状態で、アーム部分を受け側にスライドすることでアームが「かんぬき」となり、ドアをロックすることができます。上部錠、下部錠と合わせて使用することで、より安心です。



[アームをスライド]



[ロック機構使用時]




## ⑧ 快適さをプラスする通風機構

ドアガード使用時の全開状態でフックを押込むことで、ドアを少しだけ開けた状態に固定することができます。生活シーンに合せ、玄関の通風・換気が可能になります。

[通風機構使用時]



[フックを押込んで固定]



[ボタンを押して固定解除]



\* ドアガードのロック機構は上部錠・下部錠とあわせてお使いください。単独での使用は行わないでください。  
\* 室外側からロック機構の操作はできません。在宅時の補助ロックとしてお使いください。

\* 定位置で開いたまま固定できる機構であり、錠、防犯に対する機構ではありません。外出時や就寝時など長時間の使用は行わないでください。  
\* 室外側から通風機構の操作はできません。  
\* 手をそえて、ドアが動かないように操作してください。

## ⑥ ワイドサイズ

片開きの標準サイズでの有効開口は806mmで、車椅子での出入りや大きな荷物の出し入れも余裕をもって行うことができます。(住宅性能表示[高齢者等への配慮]等級5)(3尺間口を除く)



## ⑦ ドアの閉まる速度を調整できるドアクローザ

3速ラッチングアクション付です。ストップ角度、閉じ速度、ラッチングの調整が行えます。




アームを押し上げて、ツマミを回転させるだけでストップ角度(ドアを開いたまま止めて置く角度)が設定できます。

## ドアハンドル

<シルバー>

<ブラック>



シャープな表情をつくりあげる  
角型ストレートハンドル

※商品の色は、印刷特性上実物と多少差が出ます。ご了承ください。

# 玄関ドア ヴェナート 一片開きドア

W02



XN:オールドパイン HT:ローストマホガニー W6:桑炭 XQ:ホワイトウッド

W08



XN:オールドパイン HT:ローストマホガニー W6:桑炭 XQ:ホワイトウッド

M06



XN:オールドパイン HT:ローストマホガニー W6:桑炭

P03 (枠はプラチナステン色になります。)



XN:オールドパイン HT:ローストマホガニー W6:桑炭 XQ:ホワイトウッド

S06



W7:ハニーチェリー HT:ローストマホガニー W6:桑炭 YW:ホワイト

S08



W7:ハニーチェリー HT:ローストマホガニー W6:桑炭 S1:ピュアシルバー

S18



W6:桑炭 S1:ピュアシルバー H2:プラチナステン B7:カームブラック

S19



W6:桑炭 S1:ピュアシルバー H2:プラチナステン B7:カームブラック

※枠はプラチナステン色になります。

※商品の色は、印刷特性上実物と多少差が出ます。ご了承ください。

# アトリア スタンダードフォルム

## カラーバリエーション

ブレンウォールナット (PT)    クリアチーク (CT)    ビュアメイプル (P)    ホワイトキングウッド (WG)

## ■ 美しさを守る化粧シート ■

**汚れがつきにくい**    汚した場合はできるだけ早くふき取ってください。\*シンナーなどの使用は避けてください。

クレヨン    油性ペン

**スリ傷がつきにくい**

スチールワールを1kgの加重で10往復させた後のシートを比較。

新シート    旧シート

当社比較試験結果

## 取手

居室ドア    洗面ドア    トイレドア

居室引戸    トイレ・洗面引戸    クローゼット・収納扉・玄関収納取手

## ドア・引戸デザイン

LDKドア    洋室    洗面    トイレ    ■ 建具枠

LDK引戸    ■ 引戸クローザ ■

通しガラス (1G)    フラット    サニタリー用フラット    トイレ用フラット

ホワイティングウッド (WG)

クッション  
戸当りにクッションが付いているので開閉をソフトで静かにします。

トイレ用明かり窓  
トイレ用には入室の有無が確認しやすい明かり窓を使用しています。

■ 丁番ドア

上用    下用

扉を付けたまま、ドライバーで簡単に調整できる3方向調整丁番を採用しています。

LDK引戸    センタースリムガラス (1G)

\*引戸には引戸クローザがつきますが、LDK引戸の通しガラス (1G) には取り付けることができないためスリムガラス (1G) のデザインとなります。

無造作に閉めても途中でスピードが落ち、引き込まれるように自然に閉まります。

## クローゼット

Image Photo

折り扉    三方枠    薄型直付けレール

レールをフロアの上に取り付ける薄型直付けレール。レールの溝が浅く、掃除も簡単にできます。  
※レール/シルバー色 (写真はブラウン色になります。)

H8尺 三方枠

## 収納扉

Image Photo

三方枠仕様

直付マグネット    床仕上げ面

三方枠仕様は下枠が無く、直付けマグネットをフロアの上に取り付けます。扉を閉めるとマグネットにより金具が起き上がり、扉を固定します。

3方枠

## 玄関収納

Image Photo

フラットタイプ    コの字型

扉とカウンターの木口は面取り加工を採用しています。

天袋の天板・地板は化粧仕上げしています。

収納物に合わせて棚が30mmピッチで細かく移動できます。

棚板は樹脂成型品ですので、汚れても取り外して水洗いできます。